

客户准备资料项目需求表 (请在 3 天之内提交)

尊敬的深港软件合作伙伴：

我们知道填写表单是很繁琐的事情，但为了您的网站项目能够顺利成功的实施，我们需要您配合提供一些网站相关的需求信息，请如实填写以下资料，并在两个工作日内提交给通深港，便于我方工作人员马上开展前期网站策划工作，如果在填写过程中，您有疑问，可联系贵公司在深港的项目跟单员，感谢您对我们工作的支持与配合！

客户提供

营业执照

法人身份证

Email:

手机号

项目负责人

手机号

项目名称

logo

域名

服务器

详细内容

一、公司简介: [必填]如有企业文化 组织架构 领导致辞等 请一并发来 (带 * 号必填项)

*公司简介:

*地址:

*电话:

400 电话:

域名:

微信服务号及二维码:

微信订阅号及二维码:

二、贵公司联系方式: [必填]

1、项目负责人(一般填写公司老板联系信息):

企业法人:

电话:

Q Q:

Email:

2、直接联系人(一般填写老板授权下属直接负责的负责人联系信息, 如果网站是老板全权负

责, 则下面不用填写)

联系人 1: 姓名:

电话:

Q Q:

Email:

3、公司地址:

三、贵公司赢利模式定位及网站类型定位

1、赢利模式[必填] (填写在网上通过什么方式销售产品/服务, 如做产品/服务展示, 批发, 招商, 加盟,代理等业务)

<p>请参考右侧填写适合您的盈利模式</p> <p>注:</p> <p>盈利模式尽量单一</p> <p>尽量选择您线下最擅长的盈利模式</p>	
---	--

2、目标客户群 (一般填写经常在网上访问贵公司网站的客户群、年龄层次、文化层次等)

[注: 要弄清楚谁从我们这里买走产品, 才能找到最精准的目标客户]

3、公司优势[必填]: (尽可能的放: 人无我有的优势)

[注: 可以供工厂规模、核心技术、团队、优势服务等方面入手]

4、产品/服务优势[必填]: [产品本身的物理特性和产品对目标客户所传递出来的价值优势]

四、网站需求信息

1、网站 LOGO[必填] (如果贵公司已经有网站, 请把公司 Logo 拷贝到这里, 如果贵公司没有 Logo, 则填写网站简称作为 Logo)

2、网站 VI 颜色: [必填] (一般填写公司网站主要颜色, 我司将依据贵公司提供的颜色标准进行网站首页设计)

3、原有网站网址 (如没有, 请留空, 方便我方了解贵司产品和服务, 部分文档资料我们会用做参考使用) :

4、网站首页主广告版的广告话术[必填] (请提供 1-3 条能够表现其业务核心卖点的广告语, 你的目标客户区分你和你的竞争对手的主要依据, 你的目标客户群体为什么找你购买产品或服务) :

5、网站主导航菜单

网站主导航栏目，参考规则：

首页 | 关于我们 | 产品中心 | 资质认证 | 成功案例 | 资讯中心 | 联系我们

6、贵公司其他特殊需求：

栏目对应资料（ * 为必填）

产品（服务）中心			
标题*	主缩略图	详情	所属栏目 *

成功案例			
标题*	主缩略图	详情	所属栏目 *

资质认证			
标题*	主缩略图	详情	所属栏目 *

7. 相片

营业执照，法人身份证

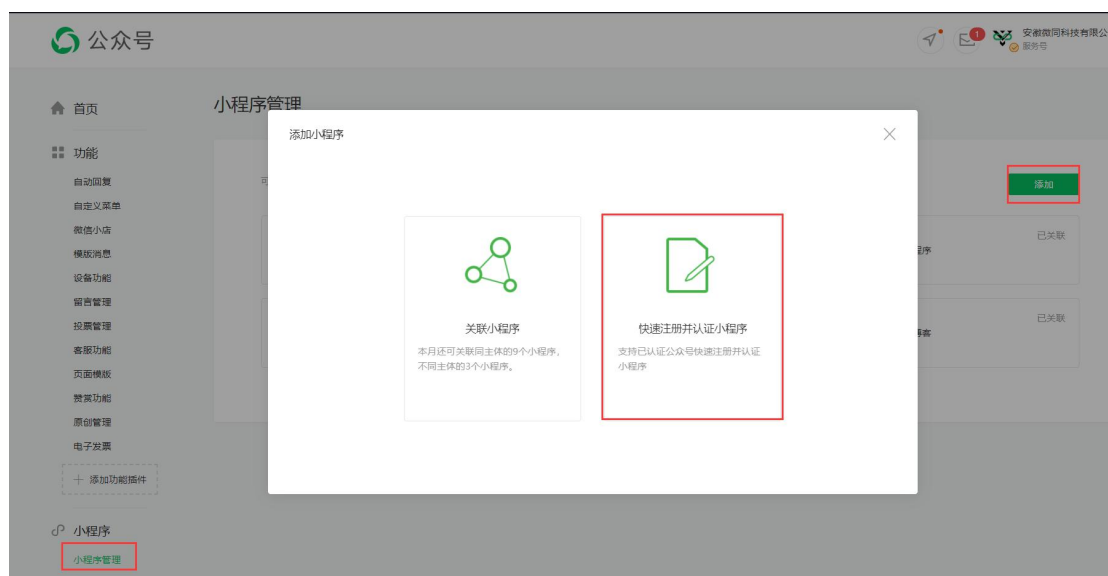
请在两个工作日内把以上资料快速提交给深港, 便于我方工作人员马上开展工作, 如果在填写过程中, 您有疑问, 可联系贵公司在深港的项目负责人, 感谢您的配合!

1 小程序上线所需材料

1.1 申请微信公众号

微信小程序商城上线需要企业或者个体工商户资质, 如果已有相关公众号, 可以登录微信公众平台直接创建小程序, 复用公众号资质。

申请地址：
https://mp.weixin.qq.com/cgi-bin/readtemplate?t=register/step1_tmpl&lang=zh_CN&token=



公众号申请后将 Appid、secret 等配置添加到系统中

基本配置

公众号开发信息

开发者ID(AppID) wxb340c435ee3873dc
开发者ID是公众号开发识别码，配合开发者密码可调用公众号的接口能力。

开发者密码 (AppSecret) [重置](#)
开发者密码是校验公众号开发者身份的密码，具有极高的安全性。切记勿把密码直接交给第三方开发者或直接存储在代码中。如需第三方代开发公众号，请使用授权方式接入。

IP白名单 [查看](#)
通过开发者ID及密码调用获取access_token接口时，需要设置访问来源IP为白名单。[了解更多](#)。

服务器配置(已启用)

[修改配置](#) [停用](#)

服务器地址(URL) https://[redacted]/platform-api/app/wx/mp/portal

令牌(Token) [redacted]

消息加解密密钥 (EncodingAESKey) 2-[redacted]-cyxl

消息加解密方式 明文模式

微同软件管理平台

公众号配置

参数名	查询	新增	批量操作		
appid				关注后码短	操作
wxb340c435ee3873dc				您好，旗舰版支持多商户模式，使用uni-app...	查看 修改 删除 批量配置

共 1 条 10 条/页 < 1 > 前往 1 页

将自己的服务器 ip 添加到公众号 IP 白名单

小程序申请后将 Appid、secret 等配置添加到系统中

开发

[运维中心](#) [开发设置](#) [开发者工具](#) [接口设置](#) [安全中心](#)

开发者ID

开发者ID		操作
AppID(小程序ID)	wxec4341756496160	
AppSecret(小程序密钥)		重置

服务器域名

服务器配置	说明	操作
request合法域名	https://apis.map.qq.com https://fly2you.cn	
socket合法域名	wss://fly2you.cn	一个月内可申请5次修改 本月还可修改5次
uploadFile合法域名	https://fly2you.cn	
downloadFile合法域名	https://fly2you.cn	
udp合法域名		

业务域名

域名	说明	操作
https://fly2you.cn	最多可以添加20个业务域名 一年只可修改50次业务域名 今年还可以修改50次	修改

消息推送

启用并设置消息推送配置后，用户发给小程序的消息以及开发者需要的事件推送，都将被微信转发至该服务器地址中

已启用

配置信息	说明	操作
URL(服务器地址)	https://.../platform-api/app/wx/ma/portal	
Token(令牌)		
EncodingAESKey(消息加密密钥)		一个月内可申请3次修改 本月还可修改3次
消息加密方式	明文模式	
数据格式	JSON	

微同软件管理平台

小程序配置

参数名 查询 新增 批量删除

appid	secret	token	AESKey	消息格式	操作
wxecca4341756496160	88...		a8Bj...	JSON	查看 修改 删除

共 1 条 10条/页 < 1 > 前往 1 页

1.2 开通微信支付

开通地址：https://pay.weixin.qq.com/index.php/apply/applyment_home/guide_normal

开通微信支付后需要将商户号与小程序并联，填写小程序 APPID 即可。



将 p12 支付证书下载放到 platform-api/src/main/resources 目录, 最后将商户号、和 API 密钥填写到后台配置文件



修改支付回调地址, 只要修改域名即可。

1.3 域名注册

https://cloud.tencent.com/act/cps/redirect?redirect=10025&cps_key=30280f92fc381dfc9e1d9e0e23d25a18

1.4 域名备案

为优化备案流程, 提升备案服务体验, 腾讯云已全面支持电子化核验, 可免去现场核验及幕布拍照的环节, 缩短备案时长。使用微信扫码, 在手机端申请备案。



1.5 开通 SSL 证书

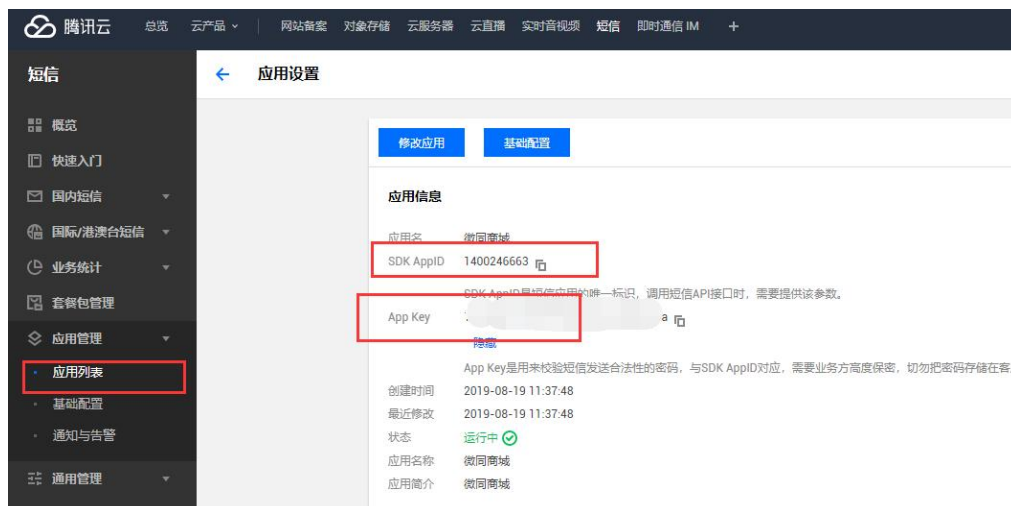
https://cloud.tencent.com/act/cps/redirect?redirect=10021&cps_key=30280f92fc381dfc9e1d9e0e23d25a18

1.6 NGINX 配置证书

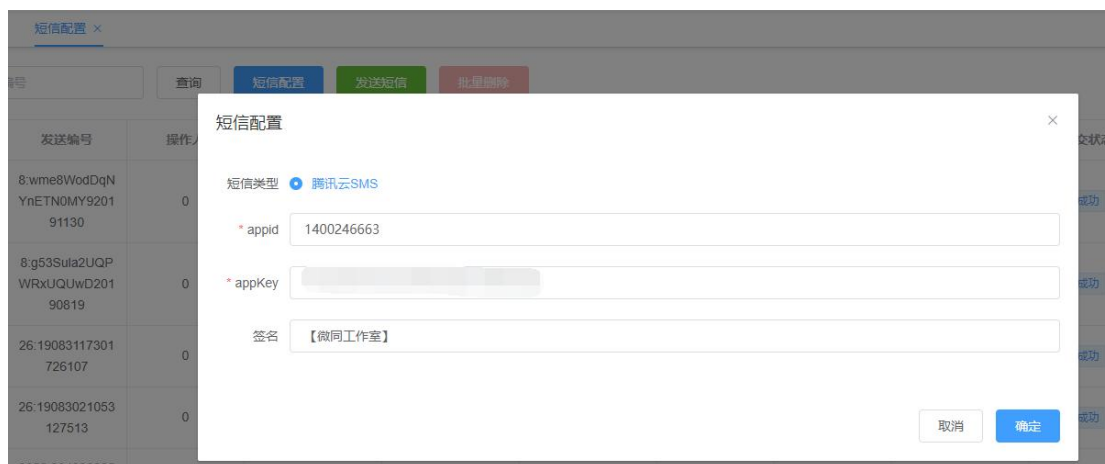
<http://fly2you.cn/jie/page/130>

1.7 开通腾讯云 SMS

https://cloud.tencent.com/act/cps/redirect?redirect=10017&cps_key=30280f92fc381dfc9e1d9e0e23d25a18



开通之后将 SDK AppId 和 App Key 保存到短信平台配置



1.8 开通腾讯 COS 服务

https://cloud.tencent.com/act/cps/redirect?redirect=10165&cps_key=30280f92fc381dfc9e1d9e0e23d25a18

需要购买标准存储容量（这个前期推荐购买 500G，后期存储量大了再升级）
 外网下行流量（用于抵扣外网下行流量费用，访问资源越多，所需流量越大）
 新开通对象存储 COS 服务的用户将享受一定的限时免费额度：

用户类型	免费额度	有效期
个人用户	50GB 标准存储容量	6 个月
企业用户	1TB 标准存储容量	6 个月

开通后将相关配置添加到后台管理系统，参照《微同商城商业版开发文档》第 4.2 节

1.9 申请快递鸟

<http://www.kdniao.com/reg>



申请后将用户 ID 和 API key 存到 wx-mall 的 app.js 文件

```
1 var util = require('./utils/util.js');
2
3 App({
4   globalData: {
5     // todo 申请 https://lbs.qq.com/qqmap_wx_jsdk/index.html, 详细
6     qqMapKey: 'H4VBZ-...JOB2A',
7     share: false, // 分享默认为false
8     // todo 快递鸟注册 http://www.kdniao.com/reg
9     kdnBusinessId: '1425492',
10    kdnAppKey: '49114...a237',
11    refererUserId: '...' // 分享的用户id
12  },
13  customBar: {
14    width: 0,
15    height: 0,
16    top: 0,
17    scrollH: 0
18  },
19  userInfo: {
```

```
oServiceImpl.java x application.yml x
kdn: #快递鸟配置
  businessId: 1425492
  appkey: [redacted]
```

1.10 申请云服务器和云数据库

https://cloud.tencent.com/act/cps/redirect?redirect=11447&cps_key=30280f92fc381dfc9e1d9e0e23d25a18

云服务器

项目负责人:

联系电话: E-mai/QQ:

深港软件